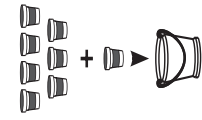


Anwendungsvorschrift und Verarbeitungshinweise für FUGENKITT zum Versetzen von Schornsteinrohren

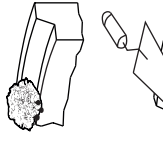


7 Becher Kittpulver
und
1 Becher Wasser

in ein Gefäß geben und gut durchmischen

Es entsteht eine erdfeuchte, krümmelige Masse, die nach **5 Min Wartezeit** und nochmaligem Mischen zu einem geschmeidigem Kitt wird und erst dann verarbeitungsfähig ist.

Niemals angehärtete Fugenkittmasse durch Wasserzugabe wieder verwendungsfähig machen.



Falzflächen / Klebeflächen von Staub und anderen Partikeln reinigen und mit nassem Schwamm anfeuchten.

Fugenkitt mit Kelle oder Spachtel auf Falzflächen / Klebeflächen auftragen.

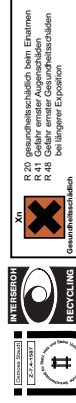
Nach dem Versetzen des nachfolgenden Schamotterrohres mit Schwamm den überschüssigen Fugenkitt sorgfältig glätten

Frisch versetzte Rohre sind bis zur Aushärtung des FUGENKITT durch Abdecken vor Regen und Frost zu schützen.

FUGENKITT ist grundsätzlich vor Feuchtigkeit geschützt zu lagern. Bei Nichtgebrauch ist der Fugenkitt immer stets geschlossen zu halten.

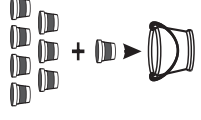
Die Abgasanlage darf frühestens nach 7 Tagen in Betrieb genommen werden. Alle Feuerstätten müssen langsam auf Betriebstemperatur angeheizt werden, dies gilt vor allem für Feuerstätten mit festen Brennstoffen.

tel. 07151697 70 5-0
fax. 07151686 06-93
mail. weinstadt@froyschornsteine.de
www. froyschornsteine.de



Xn
R 20
R 41
R 48
Gefahr erheblicher Gesundheitsschäden bei längerer Exposition

Anwendungsvorschrift und Verarbeitungshinweise für FUGENKITT zum Versetzen von Schornsteinrohren



7 Becher Kittpulver
und
1 Becher Wasser

in ein Gefäß geben und gut durchmischen

Es entsteht eine erdfeuchte, krümmelige Masse, die nach **5 Min Wartezeit** und nochmaligem Mischen zu einem geschmeidigem Kitt wird und erst dann verarbeitungsfähig ist.

Niemals angehärtete Fugenkittmasse durch Wasserzugabe wieder verwendungsfähig machen.



Falzflächen / Klebeflächen von Staub und anderen Partikeln reinigen und mit nassem Schwamm anfeuchten.

Fugenkitt mit Kelle oder Spachtel auf Falzflächen / Klebeflächen auftragen.

Nach dem Versetzen des nachfolgenden Schamotterrohres mit Schwamm den überschüssigen Fugenkitt sorgfältig glätten

Frisch versetzte Rohre sind bis zur Aushärtung des FUGENKITT durch Abdecken vor Regen und Frost zu schützen.

FUGENKITT ist grundsätzlich vor Feuchtigkeit geschützt zu lagern. Bei Nichtgebrauch ist der Fugenkitt immer stets geschlossen zu halten.

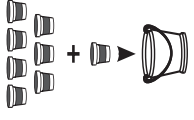
Die Abgasanlage darf frühestens nach 7 Tagen in Betrieb genommen werden. Alle Feuerstätten müssen langsam auf Betriebstemperatur angeheizt werden, dies gilt vor allem für Feuerstätten mit festen Brennstoffen.

tel. 07151697 70 5-0
fax. 07151686 06-93
mail. weinstadt@froyschornsteine.de
www. froyschornsteine.de



Xn
R 20
R 41
R 48
Gefahr erheblicher Gesundheitsschäden bei längerer Exposition

Anwendungsvorschrift und Verarbeitungshinweise für FUGENKITT zum Versetzen von Schornsteinrohren

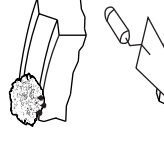


7 Becher Kittpulver
und
1 Becher Wasser

in ein Gefäß geben und gut durchmischen

Es entsteht eine erdfeuchte, krümmelige Masse, die nach **5 Min Wartezeit** und nochmaligem Mischen zu einem geschmeidigem Kitt wird und erst dann verarbeitungsfähig ist.

Niemals angehärtete Fugenkittmasse durch Wasserzugabe wieder verwendungsfähig machen.



Falzflächen / Klebeflächen von Staub und anderen Partikeln reinigen und mit nassem Schwamm anfeuchten.

Fugenkitt mit Kelle oder Spachtel auf Falzflächen / Klebeflächen auftragen.

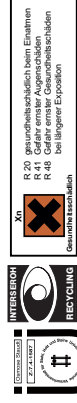
Nach dem Versetzen des nachfolgenden Schamotterrohres mit Schwamm den überschüssigen Fugenkitt sorgfältig glätten

Frisch versetzte Rohre sind bis zur Aushärtung des FUGENKITT durch Abdecken vor Regen und Frost zu schützen.

FUGENKITT ist grundsätzlich vor Feuchtigkeit geschützt zu lagern. Bei Nichtgebrauch ist der Fugenkitt immer stets geschlossen zu halten.

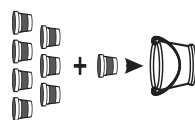
Die Abgasanlage darf frühestens nach 7 Tagen in Betrieb genommen werden. Alle Feuerstätten müssen langsam auf Betriebstemperatur angeheizt werden, dies gilt vor allem für Feuerstätten mit festen Brennstoffen.

tel. 07151697 70 5-0
fax. 07151686 06-93
mail. weinstadt@froyschornsteine.de
www. froyschornsteine.de



Xn
R 20
R 41
R 48
Gefahr erheblicher Gesundheitsschäden bei längerer Exposition

Anwendungsvorschrift und Verarbeitungshinweise für FUGENKITT zum Versetzen von Schornsteinrohren



7 Becher Kittpulver
und
1 Becher Wasser

in ein Gefäß geben und gut durchmischen

Es entsteht eine erdfeuchte, krümmelige Masse, die nach **5 Min Wartezeit** und nochmaligem Mischen zu einem geschmeidigem Kitt wird und erst dann verarbeitungsfähig ist.

Niemals angehärtete Fugenkittmasse durch Wasserzugabe wieder verwendungsfähig machen.



Falzflächen / Klebeflächen von Staub und anderen Partikeln reinigen und mit nassem Schwamm anfeuchten.

Fugenkitt mit Kelle oder Spachtel auf Falzflächen / Klebeflächen auftragen.

Nach dem Versetzen des nachfolgenden Schamotterrohres mit Schwamm den überschüssigen Fugenkitt sorgfältig glätten

Frisch versetzte Rohre sind bis zur Aushärtung des FUGENKITT durch Abdecken vor Regen und Frost zu schützen.

FUGENKITT ist grundsätzlich vor Feuchtigkeit geschützt zu lagern. Bei Nichtgebrauch ist der Fugenkitt immer stets geschlossen zu halten.

Die Abgasanlage darf frühestens nach 7 Tagen in Betrieb genommen werden. Alle Feuerstätten müssen langsam auf Betriebstemperatur angeheizt werden, dies gilt vor allem für Feuerstätten mit festen Brennstoffen.

tel. 07151697 70 5-0
fax. 07151686 06-93
mail. weinstadt@froyschornsteine.de
www. froyschornsteine.de



Xn
R 20
R 41
R 48
Gefahr erheblicher Gesundheitsschäden bei längerer Exposition